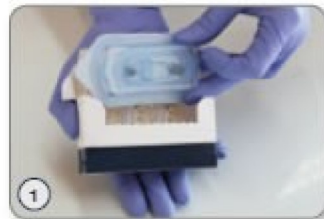



Die Vorgehensweise – Schritt für Schritt



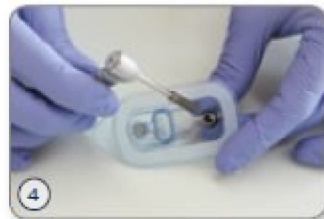
① Umverpackung mittels Aufreißblase öffnen und Sterilblister entnehmen



② Tyvek-Folie des Außenblisters abziehen und Innenblister entnehmen



③ Tyvek-Folie des Innenblisters abziehen



④ Eindrehschlüssel direkt ins Implantat einführen und entnehmen



⑤ Schutzdeckel für Einheitschraube abnehmen



⑥ Einheitschraube mittels Eindrehschlüssel entnehmen